

Was sind Boys' Day-Berufe?

„Boys' Day-Berufe“ sind Berufe, in denen der Anteil männlicher Auszubildender oder Studenten zurzeit noch bei weniger als 40 Prozent liegt. Aus diesem Grund stellt die **Boys' Day-Berufeliste** in alphabetischer Reihenfolge passende Berufe und Studiengänge vor. Die Auswahl wird regelmäßig aktualisiert. Grundlage dafür sind Zahlen des Statistischen Bundesamtes.


Institutionen und Unternehmen, die am Boys' Day – Jungen-Zukunftstag interessiert sind, verschaffen sich anhand der Boys' Day-Berufeliste einen Überblick. Sie können prüfen, ob ihr Angebot ins Boys' Day-Radar (<https://www.boys-day.de/Radar>) eingetragen werden kann. Denn: Veranstaltungen zu Berufen oder Studienfächern, in denen der Männeranteil über 40 Prozent liegt, werden auf www.boys-day.de nicht veröffentlicht. Sollte das geplante Angebot den o. g. Kriterien nicht entsprechen, beraten wir Sie gern – zu weiteren Veranstaltungsformaten für eine Berufsorientierung frei von Geschlechterklischees.






Bundeskordinierungsstelle Boys' Day – Jungen-Zukunftstag





E-Mail: info@boys-day.de







Telefon: +49 521 106-7360



	Ausbildungsberufe	Männeranteil
	Altenpflegehelfer/in	32,2%
	Altenpfleger/in	24,9%
	Anästhesietechnische/r Assistent/in	31,0%
	Änderungsschneider/in	33,3%
	Assistent/in - Gesundheits- und Sozialwesen	24,8%
	Assistent/in - Hotelmanagement	24,4%
	Atem-, Sprech- und Stimmlehrer/in	15,8%
	Augenoptiker/in	30,2%





	Ausbildungsberufe	Männeranteil
	Bekleidungstechnische/r Assistent/in	11,1%
	Berufe in Heilerziehungspflege und Sonderpädagogik	36,2%
	Betriebswirt/in (Fachschule) - Event-Management	37,5%
	Betriebswirt/in (Fachschule) - Hauswirtschaft	11,8%
	Betriebswirt/in (Fachschule) - Immobilien	40,0%
	Betriebswirt/in (Fachschule) - Kommunikations- und Büromanagement	37,3%
	Betriebswirt/in (Fachschule) - Management im Gesundheitswesen	25,7%
	Betriebswirt/in (Fachschule) - Personalwirtschaft	37,8%
	Betriebswirt/in (Fachschule) - Recht	32,3%
	Betriebswirt/in (Fachschule) - Steuern	37,5%
	Betriebswirt/in (Fachschule) - Touristik/Reiseverkehr	24,6%
	Biologielaborant/in	31,3%
	Biologiemodellmacher/in	0,0%
	Brenner/in	0,0%
	Buchbinder/in	22,9%
	Buchhändler/in	16,0%
	Bühnenmaler/in und -plastiker/in	20,0%
	Bühnenmaler/in und -plastiker/in - Malerei	26,5%
	Bühnenmaler/in und -plastiker/in - Plastik	18,8%
	Bühnentänzer/in	31,7%
	Bürokaufmann/-kauffrau	27,0%
	Designer/in (Berufsfachschule) - Foto	36,4%
	Designer/in (Berufsfachschule) - Kommunikationsdesign	25,6%
	Designer/in (Berufsfachschule) - Mode	13,3%





	Ausbildungsberufe	Männeranteil
	Diätassistent/in	11,3%
	Dolmetscher/in/Übersetzer/in (Weiterbildung)	25,1%
	Dorfhelfer/in	12,9%
	Drogist/in	7,6%
	Edelsteinfasser/in	30,0%
	Edelsteingraveur/in	0,0%
	Ergotherapeut/in	11,7%
	Erzieher/in	19,4%
	Eurythmielehrer/in	33,3%
	Fachangestellte(r) für Arbeitsmarktdienstleistungen	30,5%
	Fachangestellte(r) für Bürokommunikation	0,0%
	Fachangestellte(r) für Markt- und Sozialforschung	39,4%
	Fachangestellte(r) für Medien- und Informationsdienste	27,2%
	Fachhauswirtschaftler/in	0,0%
	Fachkraft - inklusive Bildungs- und Erziehungsarbeit	37,5%
	Fachkraft - Kindertageseinrichtungen	18,2%
	Fachkraft - landwirtschaftlicher Haushalt	0,3%
	Fachkraft - Pflegeassistenz	26,8%
	Fachlehrer/in - berufliche/allgemeinbildende Schulen	20,0%
	Fachpraktiker/in für Hauswirtschaft (§66 BBiG)	13,1%
	Fachverkäufer/in im Lebensmittelhandwerk	17,7%
	Fachverkäufer/in im Lebensmittelhandwerk - Bäckerei	14,0%
	Fachverkäufer/in im Lebensmittelhandwerk - Fleischerei	30,5%
	Fachverkäufer/in im Lebensmittelhandwerk - Konditorei	14,0%






	Ausbildungsberufe	Männeranteil
	Fachwirt/in - Erziehungswesen	20,8%
	Fachwirt/in - Organisation u. Führung (Sozial)	12,9%
	Fachwirt/in - Visual Merchandising	25,0%
	Flechtwerkgestalter/in	10,0%
	Florist/in	5,7%
	Fotograf/in	30,8%
	Fremdsprachenkorrespondent/in (Ausbildung)	25,0%
	Fremdsprachensekretär/in	7,1%
	Friseur/in	21,8%
	Geigenbauer/in	33,3%
	Gestalter/in - Keramik	20,0%
	Gestalter/in - Produktdesign	24,4%
	Gestalter/in für visuelles Marketing	9,9%
	Gestaltungstechnische/r Assistent/in	38,4%
	Gesundheits- und Kinderkrankenpfleger/in	4,9%
	Gesundheits- und Krankenpflegehelfer/in	28,5%
	Gesundheits- und Krankenpfleger/in	20,2%
	Gewandmeister/in	14,3%
	Glas- und Porzellanmaler/in	9,1%
	Glasbläser/in	25,0%
	Glasveredler/in	16,7%
	Glasveredler/in - Glasmalerei und Kunstverglasung	35,7%
	Glasveredler/in - Schliff und Gravur	23,1%
	Goldschmied/in	25,9%

	Ausbildungsberufe	Männeranteil
	Goldschmied/in - Schmuck	21,1%
	Haus- und Familienpfleger/in	22,0%
	Hauswirtschaftler/in	8,6%
	Hauswirtschaftliche/r Betriebsleiter/in	23,6%
	Hauswirtschaftshelfer/in (§66 BBiG)	25,7%
	Hebamme/Entbindungspfleger	0,1%
	Heilerziehungspflegehelfer/in	32,5%
	Heilerziehungspfleger/in	27,7%
	Heilerziehungspfleger/in - Rehabilitation	30,0%
	Heilpädagoge/-pädagogin	12,0%
	Heilpraktiker/in	23,8%
	Holzspielzeugmacher/in	15,8%
	Hotelfachmann/-fachfrau	36,8%
	Industriekeramiker/in Dekorationstechnik	12,0%
	Justizfachangestellte(r)	17,3%
	Kaufmann/Kauffrau für Bürokommunikation	0,0%
	Kaufmann/Kauffrau für Büromanagement	27,8%
	Kaufmann/Kauffrau für Dialogmarketing	38,3%
	Kaufmann/Kauffrau für Marketingkommunikation	32,5%
	Kaufmann/Kauffrau für Tourismus und Freizeit	24,4%
	Kaufmann/Kauffrau im Gesundheitswesen	25,5%
	Keramiker/in	19,2%
	Kerzenhersteller/in und Wachsbildner/in	33,3%
	Kfm. Ass./Wirtschaftsassistent/in - Fremdsprachen	36,7%

	Ausbildungsberufe	Männeranteil
	Konditor/in	18,6%
	Kosmetiker/in	0,8%
	Lehrer/in - Tanz und tänzerische Gymnastik	3,4%
	Logopäde/Logopädin	6,8%
	Maler/in und Lackierer/in - Kirchenmalerei und Denkmalpflege	34,6%
	Management-/Direktionsassistent/in	30,8%
	Manufakturporzellanmaler/in	3,7%
	Maskenbildner/in	7,1%
	Maßschneider/in	12,9%
	Mediengestalter/in Digital und Print - Beratung und Planung	35,9%
	Mediengestalter/in Digital und Print - Konzeption und Visualisierung	39,6%
	Medienkaufmann/-kauffrau Digital und Print	26,1%
	Medizinische(r) Fachangestellte(r)	2,7%
	Medizinische/r Dokumentationsassistent/in	28,6%
	Medizinische/r Sektions- und Präparationsassistent/in	28,6%
	Medizinisch-technische/r Assistent/in - Funktionsdiagnostik	23,9%
	Medizinisch-technische/r Laboratoriumsassistent/in	18,8%
	Medizinisch-technische/r Radiologieassistent/in	28,4%
	Metallbildner/in FR Ziselieretechnik	39,1%
	Milchwirtschaftliche(r) Laborant/in	28,5%
	Modist/in	8,3%
	Motopäde/Motopädin	13,0%
	Näher/in im Damenschneiderhandwerk (§42m HwO)	0,0%
	Notarfachangestellte(r)	16,0%

	Ausbildungsberufe	Männeranteil
	Operationstechnische/r Assistent/in	18,5%
	Orthoptist/in	10,6%
	Patentanwaltsfachangestellte(r)	15,6%
	Personaldienstleistungskaufmann/-kauffrau	37,9%
	Pferdewirt/in	13,5%
	Pferdewirt/in - Klassische Reitausbildung	16,2%
	Pferdewirt/in - Pferdehaltung und Service	11,2%
	Pferdewirt/in - Pferderennen	16,7%
	Pferdewirt/in - Pferdezucht	19,8%
	Pferdewirt/in - Spezialreitweisen	6,1%
	Pflegedienstleiter/in	15,4%
	Pharmazeutisch-kaufmännische(r) Angestellte(r)	7,4%
	Pharmazeutisch-technische/r Assistent/in	13,9%
	Physiotherapeut/in	37,9%
	Podologe/Podologin	12,5%
	Polster- und Dekorationsnäher/in	15,7%
	Präparationstechnische/r Assistent/in	26,9%
	Produktgestalter/in - Textil	16,7%
	Rechtsanwalts- und Notarfachangestellte(r)	7,7%
	Rechtsanwaltsfachangestellte(r)	7,3%
	Reittherapeut/in	0,0%
	Schauspieler/in	36,6%
	Schnitt-, Entwurfs- und Fertigungsmodelleur/-direktrice	9,1%
	Sekretär/in - Gesundheitswesen	0,0%

	Ausbildungsberufe	Männeranteil
	Servicekaufmann/-kauffrau im Luftverkehr	33,6%
	Sonderpädagoge/-pädagogin (Fachschule)	11,0%
	Sozialassistent/in	24,5%
	Sozialpädagogische/r Assistent/in / Kinderpfleger/in	17,8%
	Sozialversicherungsfachangestellte/r	28,8%
	Sozialversicherungsfachangestellte(r) - Allgemeine Krankenversicherung	25,4%
	Sozialversicherungsfachangestellte(r) - Gesetzliche Rentenversicherung	26,8%
	Sozialversicherungsfachangestellte(r) - Gesetzliche Unfallversicherung	25,7%
	Sozialversicherungsfachangestellte(r) - Knappschaftliche Sozialversicherung	25,1%
	Sozialversicherungsfachangestellte(r) - Landwirtschaftliche Sozialversicherung	23,5%
	Spielzeughersteller/in	0,0%
	Staatlich geprüfte(r) Assistent/in für Ernährung und Versorgung	7,4%
	Steuerfachangestellte(r)	32,1%
	Tanzlehrer/innen	12,5%
	Techniker/in - Bekleidungstechnik	7,4%
	Techniker/in - Bekleidungstechnik (Bekleidungsfertigung)	0,0%
	Techniker/in - Ernährungs- und Versorgungsmanagement	11,1%
	Techniker/in - Glastechnik	40,0%
	Techniker/in - Glastechnik (Optik)	33,3%
	Techniker/in - Physiktechnik	0,0%
	Textil- und Modenäher/in	15,4%
	Textil- und Modeschneider/in	8,8%
	Textilgestalter/in im Handwerk	0,0%
	Textilgestalter/in im Handwerk - Sticken	0,0%

	Ausbildungsberufe	Männeranteil
	Textilgestalter/in im Handwerk - Weben	0,0%
	Textillaborant/in	27,1%
	Theaterpädagoge/-pädagogin	28,6%
	Thermometermacher/in - Thermometerblasen	0,0%
	Tiermedizinische Fachangestellte	5,9%
	Tierpfleger/in	29,7%
	Tourismuskaufmann/-kauffrau (Kaufmann/Kauffrau für Privat- und Geschäftsreisen)	17,8%
	Veranstaltungskaufmann/-kauffrau	36,3%
	Verfahrensmechaniker/in für Brillenoptik	38,9%
	Vergolder/in	37,0%
	Verkaufshilfe / Verkaufshelfer/in (§66 BBiG)	36,4%
	Verlags- und Medienkaufleute (ohne Spezialisierung)	38,8%
	Verwaltende Berufe im Sozial- und Gesundheitswesen	16,2%
	Verwaltungsfachangestellte(r)	29,9%
	Veterinärmedizinisch-technische/r Assistent/in	21,4%
	Wirtschaftler/in - Hauswirtschaft	0,0%
	Zahnmedizinische(r) Fachangestellte(r)	2,2%

	Studienbereiche	Männeranteil
	Afrikanistik	37,8%
	Afrikanistik	36,9%
	Allgemeine Literaturwissenschaft	21,7%
	Allgemeine Sprachwissenschaft/Indogermanistik	25,0%

	Studienbereiche	Männeranteil
	Amerikanistik/Amerikakunde	33,3%
	Angewandte Kunst	36,7%
	Angewandte Sprachwissenschaft	20,1%
	Anglistik/Englisch	28,7%
	Anthropologie (Humanbiologie)	32,1%
	Arabisch/Arabistik	37,5%
	Arbeits- und Berufsberatung	26,0%
	Arbeitslehre/Wirtschaftslehre	38,9%
	Arbeitsverwaltung	26,8%
	Asiatische Sprachen und Kulturen/Asienwissenschaften	31,8%
	Augenoptik	33,2%
	Ausländerpädagogik	19,5%
	Außereuropäische Sprachen und Kulturen in Ozeanien und Amerika	30,8%
	Auswärtige Angelegenheiten	35,8%
	Berufsbezogene Fremdsprachenausbildung	26,2%
	Bibliothekswesen	26,6%
	Bibliothekswissenschaft/-wesen (nicht an Verw.-FH)	23,3%
	Biogeographie	39,0%
	Biologie	36,1%
	Biomedizin	35,2%
	Dänisch	27,6%
	Darstellende Kunst/Bühnenkunst/Regie	30,1%
	Deutsch als Fremdsprache oder als Zweitsprache	18,8%
	Diakoniewissenschaft	34,9%

	Studienbereiche	Männeranteil
	Dokumentationswissenschaft	38,7%
	Edelstein- und Schmuckdesign	17,0%
	Ernährungswissenschaft	16,4%
	Erwachsenenbildung und außerschulische Jugendbildung	22,6%
	Erziehungswissenschaft (Pädagogik)	21,9%
	Ethik	29,3%
	Ethnologie	28,9%
	Europ. Ethnologie und Kulturwissenschaft	27,2%
	Evang. Religionspädagogik, kirchliche Bildungsarbeit	29,2%
	Finno-Ugristik	31,6%
	Französisch	19,2%
	Germanistik/Deutsch	22,4%
	Gesundheitspädagogik	19,1%
	Gesundheitswissenschaften/-management	30,6%
	Graphikdesign/Kommunikationsgestaltung	36,1%
	Grundschul-/Primarstufenpädagogik	15,2%
	Haushalts- und Ernährungswissenschaft	18,2%
	Haushaltswissenschaft	25,1%
	Indologie	38,5%
	Innenarchitektur	13,2%
	Innere Verwaltung	33,5%
	Interdisziplin. Studien (Schwerpunkt Kunst, Kunstwissenschaft)	32,1%
	Interdisziplin. Studien (Schwerpunkt Sprach- und Kulturwissenschaften)	29,2%
	Islamische Studien	37,9%

	Studienbereiche	Männeranteil
	Islamwissenschaft	35,7%
	Italienisch	22,6%
	Kath. Religionspädagogik, kirchliche Bildungsarbeit	29,6%
	Kaukasistik	33,3%
	Kommunikationswissenschaft/Publizistik	30,0%
	Kunsterziehung	19,1%
	Kunstgeschichte, Kunstwissenschaft	20,9%
	Lateinamerika	31,3%
	Lebensmittelchemie	31,0%
	Lernbereich Naturwissenschaft/Sachunterricht	18,4%
	Lernbereich Sprach- und Kulturwissenschaften	14,6%
	Medienwirtschaft/Medienmanagement	36,6%
	Medienwissenschaft	30,8%
	Medizin (Allgemein-Medizin)	37,8%
	Naturschutz	33,0%
	Neugriechisch	31,8%
	Nichtärztliche Heilberufe/Therapien	21,5%
	Niederländisch	33,0%
	Nordistik/Skandinavistik (Nord. Philologie, Einzelsprachen a.n.g.)	28,0%
	Ost- und Südosteuropa	35,2%
	Pädagogik der frühen Kindheit	10,2%
	Pflegewissenschaft/-management	23,6%
	Pharmazie	31,6%
	Polnisch	29,2%

	Studienbereiche	Männeranteil
	Portugiesisch	33,9%
	Psychologie	25,5%
	Rechtspflege	25,6%
	Religionswissenschaft	38,1%
	Restaurierungskunde	18,3%
	Rhythmik	8,0%
	Romanistik (Romanische Philologie, Einzelsprachen a.n.g.)	23,3%
	Russisch	27,3%
	Sachunterricht (einschl. Schulgarten)	18,1%
	Schulpädagogik	33,6%
	Sinologie/Koreanistik	31,7%
	Slawistik (Slaw. Philologie)	28,1%
	Sonderpädagogik	16,2%
	Sonstige Regionalwissenschaften	34,4%
	Sorbisch	18,8%
	Soziale Arbeit	23,9%
	Sozialpädagogik	17,8%
	Sozialversicherung	30,2%
	Sozialwesen	22,9%
	Soziologie	36,7%
	Spanisch	26,0%
	Südslawisch (Bulgarisch, Serbokroatisch, Slowenisch usw.)	36,4%
	Tanzpädagogik	24,1%
	Textil- und Bekleidungstechnik/-gewerbe	19,6%

	Studienbereiche	Männeranteil
	Textilgestaltung	13,8%
	Theaterwissenschaft	26,2%
	Tiermedizin/Veterinärmedizin	16,4%
	Tierproduktion	28,3%
	Tourismuswirtschaft	21,8%
	Tschechisch	31,6%
	Turkologie	26,0%
	Volkskunde	24,7%
	Werken (technisch)/Technologie	33,3%
	Werkerziehung	27,3%
	Westslawisch (allgemein und a.n.g.)	33,3%
	Wirtschaftspädagogik	37,1%
	Zahnmedizin	35,2%